

SERIA ALUMINIU

Seria aluminiu este alcătuită dintr-un număr variat de modele, diversitatea posibilităților de configurare a ușilor de aluminiu vă vor îndeplini dorințele de a obține o ușă modernă cu un standard ridicat de confort și siguranță datorită materialelor de calitate din care acestea sunt compuse.

Toate ușile sunt fabricate cu mare atenție la detalii, combinațiile de materiale, culori și accesorii ce au fost alese de noi exprimă echilibru, atractivitate și oferă unicitate fiecărui model. Ușa aleasă devenind astfel un simbol al casei.

Pentru că fiecare dintre noi avem personalități diferite, Drupanel vă stă la dispoziție pentru a crea împreună un produs exclusiv.

Exprimați-vă creativitatea, alături de sprijinul departamentului nostru de design pentru a vă personaliza modelul de ușă dorit așa cum vi-l imaginați.



2001



2002



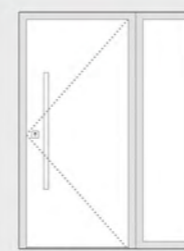
2002A



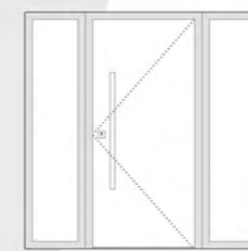
Configurarea Ușii



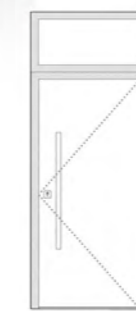
Ușă simplă



Ușă cu o laterală



Ușă cu două laterale




Ușă cu luminator



Ușă cu laterală și luminator



Ușă cu două laterale și luminator



Ușă dublă

2003



Dimensiuni

În funcție de dorințe și necesități, vă puteți optimiza ușa dorită conform dimensiunilor prezentate. Pentru dimensiuni atipice vă rugăm să luați legătura cu departamentul de comenzi.

Dimensiunile standard:

Ușă principală - L: 1000 / H: 2100

Laterală - L: 400 / H: 2100

Luminator - L: 1000 / H: 400

2004



L: 800 - 1300mm



Ușă principală

H: 1900 - 2700mm

L: 300 - 2000mm



Laterală

H: 1900 - 2700mm

2005



L: 800 - 2700mm



Luminator

H: 300 - 600mm

2005A



2006



2006A



2007




2007A



2008




2008A




Ornamente

- 1 Frezare
- adâncime frezare 0.8 mm
- 2 Ornamet îngropat
- frezare 1.5mm + ornamet aluminiu 1.5mm
- 3 Ornamet aplicat
- ornamet aluminiu de 1.5 mm






2009A

 DRUPANEL

2009



1820



1822



1825




1821



1824



1823



1827



1826



1828



1829





1831



1832



1833



1834



1835



1836





1401



1402



1403





1404



1408



1405



1409



1406



1410



1407




1411



1412



1413



1414



1418



1419



1420



1415



1416



1417




1421



1422



1422A



1423



1424



1427



1428



1429



1425



1426



1430



1431



1432



1433A



1434



1435



1479



1478



1436



1473



1474



1482



1483



SERIA DRU

Modele de ornamente cu forme bine definite, proporții geometrice minuțios realizate pentru modelele de sticlă sablată, armonie între materiale, detalii și accente aplicate cu ajutorul sticlei fuzionate, fac într-un final diferența pentru o avea o ușă excepțională.

Datorită Seriei DRU sunt îndeplinite cele mai înalte standarde, lăsând o impresie de durată. Acesta reflectă personalitatea proprietarului și declanșează o emoție de fiecare dată când o privești, iar oaspeții pot simți că sunt mereu bine veniți într-o astfel de reședință.

DRU 1



DRU 1



DRU 2



DRU 2



DRU 1



DRU 3



DRU 4



DRU 4





DRU 5



DRU 5



DRU 6



DRU 6



DRU 7



DRU 7



DRU 8



DRU 8



DRU 9



DRU 9



DRU 10



DRU 10



DRU 13



DRU 13



DRU 11



DRU 11



DRU 12



DRU 12



DRU 14



DRU 14



SERIA AMBUTISAT

Seria Ambutisat inspiră o frumusețe Clasică, își are baza în originile firmei Drupanel. De mult timp producem aceste modele sub formă de material din PVC, este una din cele mai de succes serii produse de noi, pentru că eleganța este întotdeauna apreciată, iar acum datorită popularității de care a dat dovadă am reușit să o aducem la un nivel superior.

Întreaga serie este produsă acum din aluminiu, calitatea fiind evident perfecționată din punct de vedere al durabilității, securității și confortului.

Dacă în trecut era posibilă doar înfolierea texturilor, acum datorită dezvoltării liniei de vopsire în câmp electrostatic, este disponibilă o variație largă de culori RAL și texturi de imitație de lemn.

Avantajele vopsirii reprezintă o valoare estetică și longevivă a materialului pentru a putea oferi un produs premium.

Carmen




Celia



Cleopatra



Cora



Corina



Dalia



Dea



Dora



Doris



Ioana



Lea



Mara



Ella



Ema



Greta



Marina



Marta



Dea





Rebeca



Selena



Renata



Vera



Paula



Petra



Sanda



Sara



Siria




SERIA FLAT

Seria Flat păstrează forme și proporții din modele clasice și le simplifică într-o manieră de actualitate. Un aspect clar cu detalii precise poate să ducă astfel la un produs pur și onest.

Funcționalitatea produsului, calitatea finisărilor, materialele încorporate, asigură o mentenanță scăzută și o durată de viață cât mai lungă.

Puteți să vă puneți amprenta cu detalii de design personale pentru a avea o experiență completă și o ușă de intrare unică.

 DRUPANEL





113



114



115



116



117



118



119



120



121



122



123




124




Sticlă Cristal și Fir cu Plumb



Rășină



Sticlă Fuzionată



Culoare


Măner pătrat Inox Dimensiuni: 40x800 40x1000 40x1200 40x1400 40x1600 40x1800	Măner pătrat RAL 9005 Dimensiuni: 40x800 40x1000 40x1200 40x1400 40x1600 40x1800	Măner rotund Inox Dimensiuni: 30x800 30x1000 30x1200 30x1400 30x1600 30x1800	Măner rotund RAL 9005 Dimensiuni: 30x800 30x1000 30x1200 30x1400 30x1600 30x1800	Măner rotund 45 Inox Dimensiuni: 30x400 30x1200 30x600 30x1400 30x800 30x1600 30x1000 30x1800	Măner rotund 45 Inox Dimensiuni: 30x400 30x1200 30x600 30x1400 30x800 30x1600 30x1000 30x1800	Măner rotund Inox + Lemn Dimensiuni: 40x800 40x1000 40x1200 40x1400 40x1600 40x1800	Măner curbat Inox Dimension: 30x800	Măner curbat RAL 9005 Dimension: 30x800	Măner încastrat Inox / RAL Dimensiuni: 100x500 100x1000 100x1500		
							Măner curbat Inox Dimensiuni: 30x400	Măner curbat RAL 9005 Dimensiuni: 30x400			
							Clanță ovală	Clanță rotundă	Clanță pătrată		



DESCHIDERE
CU AMPRENTĂ



SISTEM ÎNCHIDERE
MULTI-POINT




BALAMALE ASCUNSE



BALAMALE CILINDRICE
APLICATE




PROFIL COPLANAR 95mm
Tabla aluminiu de 3mm



DESCHIDERE
CU COD



Sticlă



Culori și texturi

Modul de aplicare a culorilor și texturilor de lemn se execută prin vopsirea cu pulbere în câmp electrostatic sau prin infoliere, texturile de lemn ce conțin un cod sub numele acestora dispun de aplicarea lor în ambele variante de aplicare, vopsire sau infoliere.

Drupanel dispune de o gamă largă de culori și texturi, pentru mai multe variante vă rugăm să contactați departamentul de vânzări sau să vizualizați un paletar existent în showroom-ul Drupanel.

Culori RAL standard

RAL 9005

Lucios

RAL 9005

Mat

RAL 9005

Structurat

RAL 9016

Lucios

RAL 9016

Mat

Culori RAL

RAL 9010

RAL 7030

RAL 7032

RAL 7035

RAL 7026

RAL 7016

RAL 7045

RAL 7001

RAL 5024

RAL 5007

RAL 5003

RAL 5000

RAL 8014

RAL 6005

RAL 3002

RAL 1012

Textură de lemn

Concrete

Oak

Alpin

Nuc

Winchester

Mahon

Bergkiefer

Oregon Pine

Mooreiche

Stejar Încis

Stejar Auriu

Stejar Deșert

DS 772 + 2507/18

DS 739 + 2301/02

DS 726 + 2507/07

Pozele culorilor și texturilor prezentate au caracter informativ, pentru o identificare mai precisă și o varietate mai mare de culori, vă rugăm să contactați departamentul de vânzări sau să vizualizați un paletar existent în showroom-ul Drupanel.

